



## PREISLISTE alles schon drin Preis



### Schalenfarbe




PORZELLAN

### Verkleidungsfarbe



GRAU

### Abdeckungsfarbe













SCHWARZ

### HOME ONE

6.990 €

## Das ist alles schon drin



-  Edelstahlrahmen
-  Mehrschichtige Isolierung
-  GECKO® Multi-Steuerung für effizientesten Betrieb
-  Isolierabdeckung mit atmungsaktiver Membran auf der Unterseite
-  LED-Beleuchtung
-  O<sub>3</sub>-Wasseraufbereitung
-  Abdeckhilfe CMI ermöglicht federleichtes Öffnen
-  Individuell höhenverstellbare Nackenkissen
-  Wasserpflege-Starterset
-  Lieferung<sup>1</sup> inkl. ausführlicher Infomaterialien

## Für noch mehr Wellness

### GARANTIEVERLÄNGERUNG

#### 10 JAHRE GARANTIE

Auf alle Düsenansätze der Hybrid-Massagedüsen

290 €

### APP-STEUERUNG

#### INTOUCH™ W-LAN MODUL Art.-Nr. INTOUCH-2 KIT

Zur Steuerung des Whirlpools via Smartphone

364 €

### ABDECKHILFEN

#### ABDECKHILFE CM I Art.-Nr. 6473-025

Nach unten senkend

389 €

#### ABDECKHILFE CM III Art.-Nr. 6473-080

Nach oben stehend

499 €

### TREPPEN + NACKENKISSEN

#### SKYSTEP

2-stufige Kunststofftreppe (Schwarz, Grau oder Kakao)

175 €

#### ZUSÄTZLICHES NACKENKISSEN Art.-Nr. LSP302

Individuell höhenverstellbar (Grau)

35 €

### WASSERPFLEGE

#### STANDARD WASSERPFLEGE STARTER SET Art.-Nr. 6000

Standard Schüttelbox, pH-Minus, Chlor-Granulat, Kalk-Ex

70 €

### DIENSTLEISTUNGEN

#### LIEFERUNG FREI BORDSTEINKANTE<sup>1</sup>

Innerhalb Österreichs

395 €

#### BEGLEITETE EINBRINGUNG UND INBETRIEBNAHME<sup>2</sup>

Durch Armstark Fachpersonal

495 €

1) Frei Bordsteinkante innerhalb Österreichs, kundenseitig ist 1 kräftige Hilfsperson zu stellen

2) Exkl. Stromanschluss, Hilfsmittel zur Einbringung wie Helfer, Kran usw.

# WHIRLPOOLS

## DATENBLATT Home One



### Technische Daten

|                                |                            |
|--------------------------------|----------------------------|
| Sitz-/Liegeplätze              | 3                          |
| Abmessungen (LxBxH)            | 213 x 160 x 79 cm          |
| Gewicht (leer/befüllt)         | 210 kg / 990 kg            |
| Füllmenge                      | 780 l                      |
| Bedienfeld                     | GECKO® in.k 336            |
| Massagepumpe                   | 1                          |
| Zirkulationspumpe              | 1                          |
| Partikelschutz                 | 1 Lamellenfilter + Skimmer |
| Hybrid-Massagedüsen            | 35                         |
| Düsenabdeckungen               | Edelstahl                  |
| Acrylschale                    | Aristech (USA)             |
| Luftregler                     | 2                          |
| Höhenverstellbare Nackenkissen | 2                          |
| Heizsystem                     | max. 2 kW                  |

### Stromanschluss


|                                      |                    |
|--------------------------------------|--------------------|
| Betriebsspannung                     | 1 x 230 V          |
| Sicherungswerte<br>Heizung und Pumpe | 1 x 16 A           |
| Fehlerstromschutzschalter            | 40 A, 30 mA, Typ A |

**Anschluss durch staatlich zertifizierte Elektrofachkraft.**  
Bei Aktivierung der Massagepumpe wird die Heizung deaktiviert!

### KLapprichtung Abdeckung



#### Schalenfarbe




PORZELLAN

#### Verkleidungsfarbe



GRAU

#### Abdeckungsfarbe



SCHWARZ

**Skyline**  
SPAS®