

WHIRLPOOLS

Sundance® Spas

MADE IN
America
since 1979



880 Cameo™

Technische Daten

Sitz-/Liegeplätze	5 - 6
Abmessungen (LxBxH)	226 x 226 x 94 cm
Gewicht (leer/befüllt)	403 kg / 1.728 kg
Füllmenge	1.325 l
Bedienfeld	Touch
Massagepumpen	2 HighFlow
Zirkulationspumpe	1 DynamicFlow™
Partikelschutz	1 Lamellenfilter + SlipStream™ Skimmer
Massagedüsen	53
Luftregenerationsdüsen	6 SilentAir™
Düsenabdeckungen	Edelstahl
Luftregler	5
Massageelektoren	2
Wasserfallregler	1
Aromatherapie	SunScents™
Haltestange/-griff	1/1
Getränkeablagen	6
Nackenkissen	3
Heizsystem	max. 2,7 kW Titan

Stromanschluss

Betriebsspannung	1 x 400V (empfohlen)	2 x 230V (alternativ)
Sicherungswerte Heizung und Pumpe	3 x 16A	2 x 16A
Fehlerstromschutzschalter	40A, 30mA, Typ A	40A, 30mA, Typ A

Anschluss durch staatlich zertifizierte Elektrofachkraft.

Das ist alles schon drin

- Massiver Rahmen & isolierte ABS-Bodenwanne
- Innovative Vollisolierung
- Sundance® Steuerung für effizientesten Betrieb
- Innovative SunStrong™ Isolierabdeckung
- DynamicFlow™ Umwälzpumpe
- Beleuchteter Wasserfall + beleuchtete Regler
- Beleuchtete Haltestange und/oder Haltegriff(e)
- Touch-Display
- LED-Unterwasserscheinwerfer + LED-Leiste außen
- Ergonomische Sitze und Liege
- Patientierte Fluidix™-Düsen für einzigartige Massage
- SunScents™-Aromatherapie für entspannenden Duft
- Horizontales MicroClean® Ultra Filtersystem
- Ergonomische Nackenkissen
- O₃-Wasseraufbereitung
- ClearRay® UV-Entkeimung
- Abdeckhilfe CMI ermöglicht federleichtes Öffnen
- Wasserpflege-Starterset
- Lieferung¹ inkl. ausführlicher Infomaterialien


1) Frei Bordsteinkante innerhalb Österreichs, kundenseitig ist 1 starke Hilfskraft zu stellen




Schalenfarben



PLATIN




MONACO




MIDNIGHT

Verkleidungsfarben



GRAPHITE



LIMESTONE




FORREST

Abdeckungsfarbe



SCHWARZ



PORZELLAN



CELESTITE