

Armstark

POOL LOUNGE®

WAS IST DIE POOL LOUNGE® ?

FAHRBARE TERRASSE
UND BEGEHBARE ABDECKUNG
IN EINEM!

KOMPONENTEN

FORM FORDERT MATERIAL

UNTERKONSTRUKTION

TERRASSEDECK

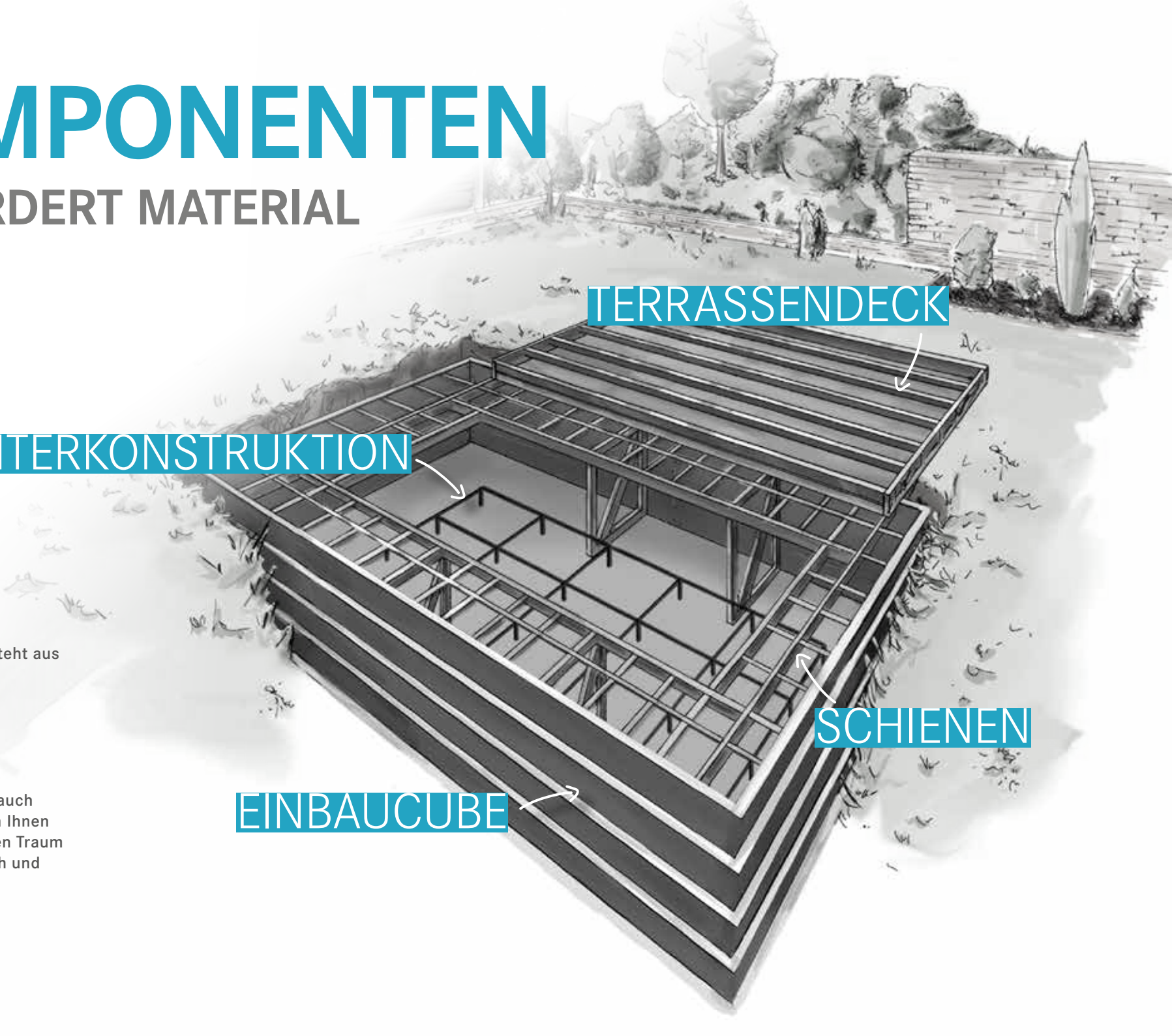
SCHIENEN

EINBAUCUBE

Das Pool Lounge®-System besteht aus drei Hauptkomponenten:

1. Terrassendeck + Schienen
2. Einbaucube
3. Unterkonstruktion

Diese drei Komponenten sind auch einzeln verwendbar und bieten Ihnen individuelle Möglichkeiten Ihren Traum von einer Wohlfühloase einfach und effizient zu verwirklichen!



FREIZEIT ERLEBEN

DER BEREICH ÜBER DEM WHIRLPOOL
ODER SWIM SPA BIETET ZUSÄTZLICHEN
FREIRAUM FÜR IHRE MÖBEL UND
GARTENACCESSOIRES.

Die Pool Lounge® ist nicht nur eine innovative Abdeckung für Ihren Whirlpool, Swim Spa oder Swimming Pool – sie ist ebenso als vollwertige Terrasse nutzbar. In nur wenigen Augenblicken öffnet sich das Lounge Deck – auf Wunsch voll elektrisch.

Mit der Pool Lounge® erhalten Sie eine moderne Abdeckung für Ihren Spa, die sich als optisches Highlight in Ihren Garten integrieren lässt. Bei Armstark erhältlich ist die Pool Lounge® als TCS- oder BASIC-Variante.





TECHNIK TRIFFT DESIGN

POOL LOUNGE® | TCS

Die von Armstark entwickelte TCS-Serie ist eine gelungene Verbindung von Ästhetik, Funktionalität und hochwertiger Qualität. Nicht umsonst wurde das Produkt mit dem Reddot Award und dem Golden Wave Preis des Fachmagazins „Schwimmbad und Sauna“ ausgezeichnet. Durch die hochwertige Verarbeitung kann das Modell herkömmliche Isolierungen von jeglichen Poolvarianten ersetzen, da diese meist anfällig auf Wasserdampf und Wasserhygienemittel reagieren.

Die imprägnierte Isolierplatte der Pool Lounge® mindert nicht nur die Heizkosten der Poolanlage, sondern trägt durch einen geringeren Wasserverlust erheblich zur Reduzierung der Unterhaltskosten und somit zur Schonung der Ressourcen bei

Die Beständigkeit und Funktionalität dieses Produktes wurde vom Lehrstuhl für Chemie und Kunststoffe der Montanuniversität Leoben geprüft und bestätigt.





reddot award 2015
honourable mention

HIGHLIGHTS

Beste Isoliereigenschaften dank
vollflächigem Absenkmechanismus

Enorme Tragkraft bis zu 320 kg/m²

Einbaucube gewährleistet schnellen
Zugang und ersetzt Stahlbetonwände

Beheizbare Edelstahllaufschienen
mit barrierefreier Schienenführung

Imprägnierte Isolierplatte

Edelstahlklappe gewährleistet
Sauberkeit unter dem Pooldeck

DETAILS

POOL LOUNGE® | TCS



5



1 HUBZYLINDER MIT SENSOR

Industrielinearzylinder heben und senken das Isolierdeck. Ein Sensor überwacht und gewährleistet, dass der Pool nicht beschädigt wird.

2 ISOLIERDECK

Das Isolierdeck senkt sich automatisch auf Ihren Pool ab, wodurch eine ideale Wärmedämmung erreicht wird. Ihr Pool ist dadurch perfekt isoliert. Das Verdunsten von Wasser wird auf ein Minimum reduziert. Gleichzeitig kann kein Schmutz von außen eindringen. Durch die zusätzliche Imprägnierung der Dämmplatte wird ein Eindringen von Feuchtigkeit in die Dämmung verhindert.

3 SCHALTKASTEN BEI ELEKTRISCHEM ANTRIEB

Die programmierte SPS-Steuerung überwacht den gesamten Prozess über die verschiedenen Relais und Sensoren. Die Pool Lounge® wird per Funkfernbedienung (mit Totmann-Funktion) gesteuert, optional kann auch ein Taster im Schaltschrank angeschlossen werden. Ihr Vorteil: Die Pool Lounge® kann einfach auf Knopfdruck bedient werden.

4 GETRIEBEMOTOR

Ein starker Elektromotor (Industriestandard) überträgt die Kraft direkt auf die mit den Edelstahllaufrädern verbundene Antriebswelle. Dank des leistungsstarken Elektromotors können auch schwere Gegenstände auf der Pool Lounge® verbleiben, ohne dass die Motorleistung dadurch eingeschränkt wird.

5 EDELSTAHLKLAPPE

Im geschlossenen Zustand verhindert die Edelstahlklappe das Eindringen von Tieren. Während des Fahrbetriebes verhindert eine integrierte Sicherheitsleiste das ungewollte Einschließen von Gegenständen und Personen. Sobald der Kontakt ausgelöst wird, stoppt die gesamte Anlage. Dadurch wird Ihnen auch hier höchste Sicherheit gewährt.

6 EDELSTAHLAUFRÄDER

Die Laufräder werden ausschließlich aus hochwertigem Edelstahl (Vollmaterial) verarbeitet. Der einseitige Spurkranz sorgt für einen gleichmäßigen Lauf. Die wartungsfreien und auf Lebenszeit geschmierten Industrielager garantieren einen leichten und geräuscharmen Betrieb der Anlage.

6




FLEXIBEL UND PREISBEWUSST

POOL LOUNGE® | BASIC


Ebenfalls bei Armstark erhältlich ist eine preisgünstige Alternative:
Die Pool Lounge® | BASIC, welche nach Norm NF P 90-308 geprüft wurde.
Die einzelnen Komponenten sind optimal aufeinander abgestimmt – sie vereinen gute Schutzeigenschaften und ermöglichen eine schnelle und unkomplizierte Handhabung.

Die Pool Lounge® | BASIC passt sich an Ihre Wünsche und Ihren Garten an!
Es stehen verschiedene Varianten zur Verschubrichtung zur Auswahl:

WHIRLPOOLS



SWIM SPAS





HIGHLIGHTS

Tragfähigkeit von bis zu 150 kg/m²

Einbaucube gewährleistet schnellen Zugang und ersetzt Stahlbetonwände



Nachrüstbar bei bestehenden versenkten Armstark Whirlpools und Armstark Swim Spas

Eloxierte Alukonstruktion

Typengeprüft nach Norm NF P 90-308

DETAILS

POOL LOUNGE® | BASIC



5

BREMSE



6

1 PVC-FOLIE

Reduziert die Verdunstung

2 LOUNGE DECK

Die stabile Alu-Konstruktion läuft auf hochwertigen Kunststoffrollen. Die Edelstahl-Nadellager sorgen für eine leichte Verschiebbarkeit der gesamten Anlage. Durch die hohe Tragkraft von bis zu 150kg/m² können Sie das Lounge Deck auch als Terrasse benutzen.

3 FÜHRUNGSGRIFF

Mit Verriegelungsfunktion. Für Swim Spas werden abhängig vom Gewicht des Bodenbelags 2 Führungsriffe empfohlen, damit von 2 Personen gleichzeitig verschoben werden kann.

4 ISOLIERUNG

Polyurethan Hartschaumisolierplatten (120 mm) eingelegt zwischen 2 PVC-Folien.

5 BREMSE

Erhöht die Sicherheit bei manueller Bedienung

6 SCHIENEN

Die robusten Alu-Schienen mit abgerundetem Design können einfach und schnell montiert werden.



MODELLE

FÜR WHIRLPOOLS

POOL LOUNGE® | TCS

TCS	BECKENMASS	DECKMASS	VERSCHUB
TCS 130	max. 2,34 x 2,34 m	2,70 x 3,02 m	längs oder quer
TCS 150	max. 2,34 x 2,94 m	2,70 x 3,62 m	längs
TCS 150	max. 2,34 x 2,94 m	3,02 x 3,30 m	quer

POOL LOUNGE® | BASIC

BASIC	BECKENMASS	DECKMASS	VERSCHUB
WP 230	max. 2,30 x 2,50 m	2,60 x 3,00 m	längs oder quer
WP 250	max. 2,50 x 3,00 m	3,00 x 3,50 m	längs
WP 300	max. 3,00 x 2,50 m	3,50 x 3,00 m	quer



A hot tub is the central focus, situated on a wooden deck in a garden. Steam is rising from the hot tub, creating a soft, hazy atmosphere. The background features a row of white columns with spherical finials, and a field of tall grasses or reeds. The lighting is warm and golden, suggesting late afternoon or early morning. A small rainbow is visible in the upper left corner.

WELLNESSVERGNÜGEN ZU JEDER ZEIT

Das Design der Pool Lounge® gestaltet sich robust sowie elegant. Perfekt auf Ihre individuellen Bedürfnisse abgestimmt, lässt sich die Pool Lounge® durch kurze Aufbauzeiten einfach in den Garten integrieren – somit steht Ihrem Wellnessparadies nichts mehr im Wege.

MODELLE

FÜR SWIM SPAS

POOL LOUNGE® | TCS

TCS	BECKENMASS	DECKMASS	VERSCHUB
TCS 200 L	max. 2,34 x 4,34 m	2,70 x 5,02 m	längs
TCS 200 Q	max. 2,34 x 4,34 m	3,02 x 4,70 m	quer
TCS 270 L	max. 2,34 x 6,34 m	2,70 x 7,02 m	längs
TCS 270 Q	max. 2,34 x 6,34 m	3,02 x 6,70 m	quer

POOL LOUNGE® | BASIC

BASIC	BECKENMASS	DECKMASS	VERSCHUB
SWS 430	max. 4,30 x 2,50 m	3,00 x 4,60 m	zentral
SWS 450	max. 4,50 x 2,50m	5,00 x 3,00 m	zentral
SWS 610	max. 6,10 x 2,50 m	3,00 x 6,60 m	zentral
SWS 600	max. 6,00 x 2,50 m	6,50 x 3,00 m	zentral





MODELLE FÜR SWIM SPAS

Schwimmen im eigenen Garten? Mit nur wenigen Handgriffen öffnet sich das Lounge Deck und das perfekt temperierte Wasser lädt zum Baden ein. Ein Swim Spa mit Pool Lounge® garantiert Urlaubsfeeling 365 Tage im Jahr!

REFERENZEN

SO KÖNNTE ES AUCH BALD
BEI IHNEN AUSSEHEN





BEGEISTERTE KUNDEN SCHWÄRMEN:

“Wir waren von Anfang an begeistert von der begehbaren Terrasse, die sich über unseren Whirlpool schiebt und genau so schnell per Knopfdruck wieder verschwindet.”

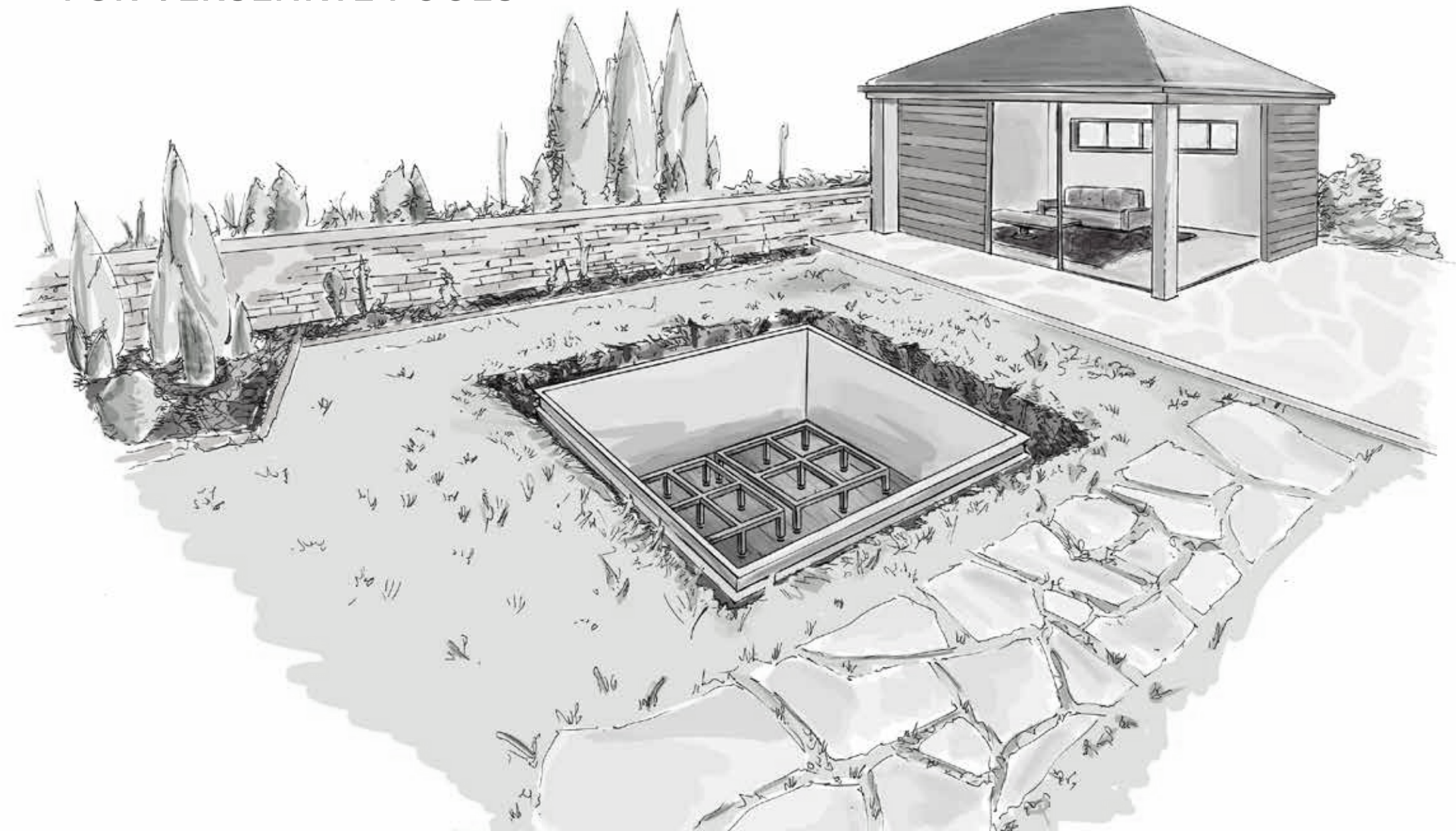
“Die Pool Lounge® ermöglicht eine sichere, saubere und energieeffiziente Abdeckungslösung für Swim Spa und Whirlpool. Erst dadurch wird es überhaupt möglich, in unseren Breitengraden einen Ganzjahres-Außenpool zu betreiben und zu genießen. Zusammen mit dem Pool und der Abdeckung haben wir uns damit unseren Traum von Wellness zuhause umgesetzt.”

“Die Pool Lounge®-Abdeckung ist eine tolle Erfindung. Sie hilft dabei, Energie zu sparen und bietet Sicherheit, damit Kindern und Haustieren nichts passiert, wenn man den Pool mal ungenutzt lässt. Obendrein sieht sie toll aus. Wir sind sehr zufrieden.”



EINBAUHILFEN

FÜR VERSENKTE POOLS



EINBAUHILFEN

OPTIMALE EINBAUHILFEN

Die Einbauhilfen können auch unabhängig von der Pool Lounge® erworben werden und sind passend für alle (teil-)versenkten Whirlpools und Swim Spas erhältlich.

UNTER KONSTRUKTION



Ein leicht geneigter Betonuntergrund ist empfehlenswert, damit Wasser abfließen kann. Mit Hilfe der um bis zu drei cm in der Höhe verstellbaren Unterkonstruktion werden die Unebenheiten des Betonbodens ausgeglichen und der Whirlpool oder Swim Spa kann somit absolut gerade aufgestellt werden.

EINBAU CUBE



Der Einbaucube ermöglicht einen schnellen Zugang zum versenkten Teil des Pools und ersetzt somit Stahlbetonwände, die erheblich mehr Bauaufwand erfordern.

Durch die Verwendung von feuerverzinktem Stahl ist der Stahlkörper widerstandsfähig und vor Korrosion geschützt.

Armstark

www.armstark.com



ARMSTARK WELT SCHÄRDING

Haid 56
A-4782 St. Florian am Inn / Schärディング
+43/7712/6077-0
office@armstark.com

ARMSTARK WELT GRAZ

Triester Straße 391
A-8055 Graz
+43/316/473799-0
graz@armstark.com

ARMSTARK WELT KLAGENFURT

Inglitschstraße 24
A-9020 Klagenfurt
+43/463/90858-0
klagenfurt@armstark.com

ARMSTARK WELT MARCHTRENK

Welser Straße 55
A-4614 Marchtrenk
+43/7243/57457-0
marchtrenk@armstark.com

ARMSTARK WELT RANKWEIL

Bundesstraße 13
A-6830 Rankweil
+43/5522/38000-0
rankweil@armstark.com

ARMSTARK WELT WIEN

Altmannsdorfer Str. 153
A-1230 Wien
+43/1/5488090
wien@armstark.com

ARMSTARK WELT WÖRGL

Brixentaler Straße 74
A-6300 Wörgl
+43/5332/90501-0
woergl@armstark.com