



Life 200

TECHNISCHE DATEN

Sitz-/Liegeplätze	5
Abmessungen (LxBxH)	200 x 200 x 93 cm
Gewicht (leer/befüllt)	275 kg / 1.275 kg
Füllmenge	1.000 l
Massagepumpen	2
Zirkulationspumpe	1
Partikelschutz	1 Lamellenfilter + Skimmer
Massagedüsen	55
Düsenabdeckungen	Edelstahl
Luftregler	3
Nackenkissen	3
Heizsystem	max. 3 kW

HIGHLIGHTS

Liegeplätze	2
4D-Physiositz für Lendenwirbel-, Lateral-, Rücken- und Schultermassage	1
Intensitätsregler Schultermassage	1
Bedienfeld	Touch Display
Beleuchtete Getränkeablagen	2

UPGRADES

App-Steuerung	inTouch™
Wasseraufbereitung	UV-Entkeimung + Ozonator
Zusatzisolierung	SkyTherm
Isolierabdeckung	Schwarz, aus Vinyl
Entspannungspaket	<ul style="list-style-type: none"> Luftsprudelgebläse 10 Luftsprudeldüsen Beleuchteter Wasserfall MultiColor LED-Unterwasserscheinwerfer Bluetooth-Soundsystem: 2 Lautsprecher + Subwoofer


STROMANSCHLUSS

Es ist ein separater Stromkreis erforderlich (400 V); Ein Leitungskabel (Kupfer) Adernquerschnitt: 2,5 mm² Querschnitt bis Leitungslänge von 15 m; 4,0 mm² Querschnitt ab 15 m bis 30 m; 1 FI-Schutzschalter 4/40 A, 0,03 A, Auslösecharakteristik TRÄGE; 3x LSS - Automat 16 A Heizung; **Anschluss durch staatl. zertifizierte Elektrofachkraft**


Armstark




Schalenfarben



Verkleidungsfarben



Abdeckungsfarbe

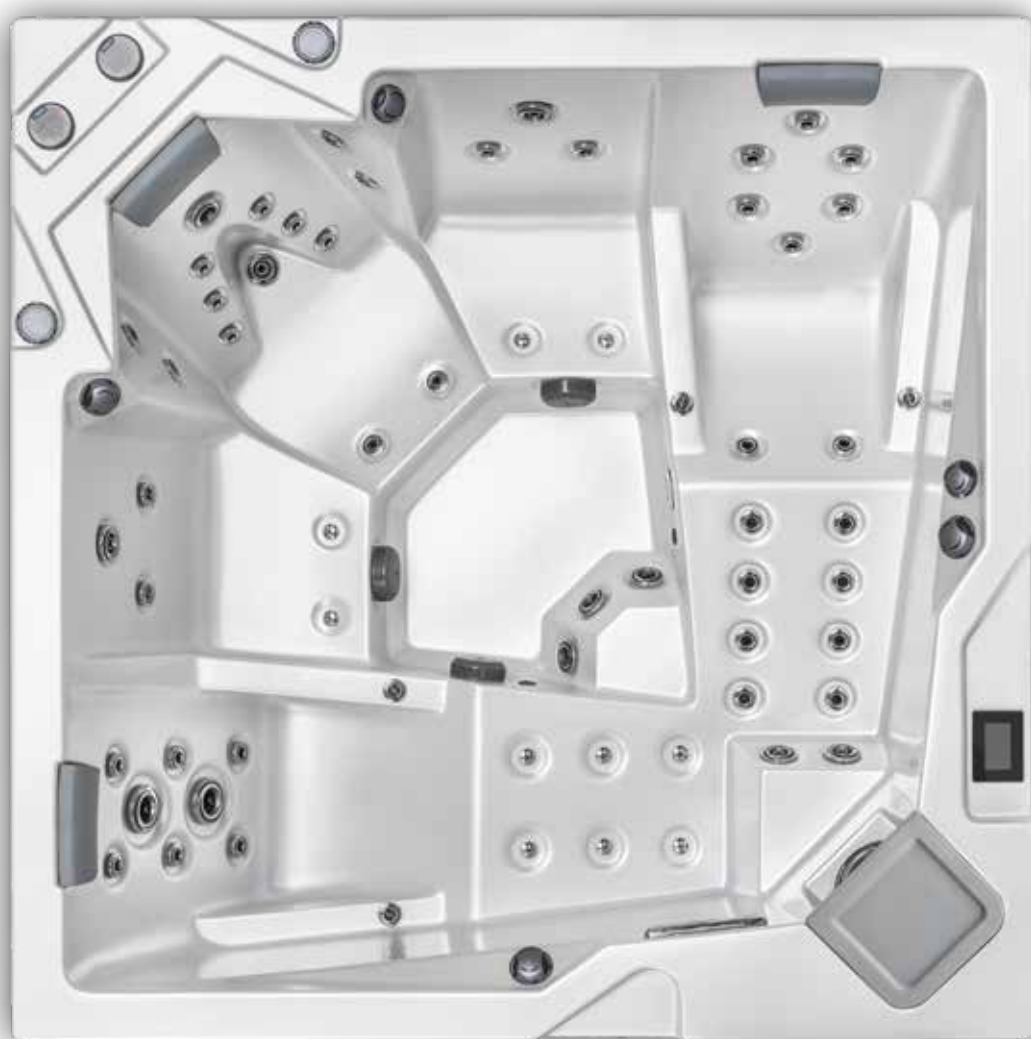


SCHWARZ



Life 200

MADE IN EUROPE 



SCHULTERMASSEGE



MASSAGE DES SEITLICHEN RÜCKENS



BELEUCHTUNG



LENDENWIRBELMASSAGE



WASSERFALL